







Označ.	SCHÉMA	POPIS	I.NP	II.NP	podkr.	CELKEM
<b>ZAŘ 01</b>	 <p>vzorové foto</p> <p>rozm.:120/298/448mm</p>	<b>zásobník papírových ručníků uzamykatelný typový</b>				
2.ETAPA		montáž na omítku obsah 600 kusů ručníků		2		<b>2</b>
<b>ZAŘ 01</b>		materiál: nerez plech matovaný				
3.ETAPA				3		<b>3</b>
<b>ZAŘ 01</b>						
4.ETAPA			7			<b>7</b>
<b>ZAŘ 01</b>						
5.ETAPA				2		<b>2</b>
<b>ZAŘ 01</b>						
7.ETAPA			8			<b>8</b>
<b>ZAŘ 01</b>						
8.ETAPA						


Označ.	SCHÉMA	POPIS	I.NP	II.NP	podkr.	CELKEM
<b>ZAŘ 02</b>	 <p>vzorové foto rozm.: 265/127mm</p>	<p><b>zásobník na toaletní papír Jumbo nástěnný</b> typový</p> <p>montáž na omítku velká role materiál: nerez plech matovaný</p>		5		<b>5</b>
2.ETAPA						
<b>ZAŘ 02</b>						
3.ETAPA						
<b>ZAŘ 02</b>						
4.ETAPA						
<b>ZAŘ 02</b>						
5.ETAPA						
<b>ZAŘ 02</b>						
7.ETAPA						
<b>ZAŘ 02</b>						
8.ETAPA						


Označ.	SCHÉMA	POPIS	I.NP	II.NP	podkr.	CELKEM
<b>ZAŘ 03</b>	 <p>vzorové foto rozm.:55/55/50mm</p>	<b>dvouháček</b> typový  montáž na omítku, vrtáním materiál: nerez matovaný	15	4		8
2.ETAPA						
<b>ZAŘ 03</b>						
3.ETAPA						
<b>ZAŘ 03</b>						
4.ETAPA						
<b>ZAŘ 03</b>						
5.ETAPA						
<b>ZAŘ 03</b>			8			8
7.ETAPA						
<b>ZAŘ 03</b>						
8.ETAPA			10			10

Označ.	SCHÉMA	POPIS	I.NP	II.NP	podkr.	CELKEM
<b>ZAŘ 04</b>	 <p>vzorové foto rozm.:360/160/435</p>	<b>odpadkový koš závěsný typový</b>				
2.ETAPA		montáž na omítku objem 24 l materiál: nerez plech matovaný		2		2
<b>ZAŘ 04</b>						
3.ETAPA				3		3
<b>ZAŘ 04</b>						
4.ETAPA			6			6
<b>ZAŘ 04</b>						
5.ETAPA				2		2
<b>ZAŘ 04</b>						
7.ETAPA			2			2
<b>ZAŘ 04</b>						
8.ETAPA						


Označ.	SCHÉMA	POPIS	I.NP	II.NP	podkr.	CELKEM
<b>ZAŘ 05</b>	 <p>vzorové foto rozm.:100/120/290</p>	<b>dávkovač tekutého mýdla</b>				
2.ETAPA		obsah náplně 100ml		3		<b>3</b>
<b>ZAŘ 05</b>		kontrola plnění				
3.ETAPA		materiál: nerez plech matovaný				
<b>ZAŘ 05</b>				3		<b>3</b>
4.ETAPA			8			<b>8</b>
<b>ZAŘ 05</b>						
5.ETAPA				2		<b>2</b>
<b>ZAŘ 05</b>						
7.ETAPA			8			<b>8</b>
<b>ZAŘ 05</b>						
8.ETAPA						


Označ.	SCHÉMA	POPIS	I.NP	II.NP	podkr.	CELKEM
<b>ZAŘ 06</b>	 <p>vzorové foto rozm.:420/110/90mm</p>	<p><b>štětka WC</b> <b>WC souprava nástěnná</b> typová</p> <p>veřejné prostory - odolné poškození pevná instalace na stěnu dodávka vč. kotvicích prvků</p> <p>provedení: nerez</p>				
2.ETAPA				5		<b>5</b>
<b>ZAŘ 06</b>						
3.ETAPA				3		<b>3</b>
<b>ZAŘ 06</b>						
4.ETAPA			6			<b>6</b>
<b>ZAŘ 06</b>						
5.ETAPA				2		<b>2</b>
<b>ZAŘ 06</b>						
7.ETAPA			6			<b>6</b>
<b>ZAŘ 06</b>						
8.ETAPA			5			<b>5</b>


Označ.	SCHÉMA	POPIS	I.NP	II.NP	podkr.	CELKEM
<b>ZAŘ 07</b>	 <p>vzorové foto rozm.: 500/700mm výška</p>	<b>zrcadlo typové</b>				
2.ETAPA		orámováno nerezovou lištou šíře 5mm zrcadlo zavěšené na stěnu podlepeno bezpečnostní fólií zajištění proti krádeži		3		<b>3</b>
<b>ZAŘ 07</b>						
3.ETAPA				3		<b>3</b>
<b>ZAŘ 07</b>						
4.ETAPA			7			<b>7</b>
<b>ZAŘ 07</b>						
5.ETAPA				2		<b>2</b>
<b>ZAŘ 07</b>						
7.ETAPA			8			<b>8</b>
<b>ZAŘ 07</b>						
8.ETAPA			5			<b>5</b>




Označ.	SCHÉMA	POPIS	I.NP	II.NP	podkr.	CELKEM
<b>ZAŘ 08</b>	  rozm.: 120/120mm	<b>piktogram WC ženy</b>				
2.ETAPA		nerezová destička tmavá šedá-gravírování lepit na stěnu vedle dveří		1		<b>1</b>
<b>ZAŘ 08</b>						
3.ETAPA				1		<b>1</b>
<b>ZAŘ 08</b>						
4.ETAPA			2			<b>2</b>
<b>ZAŘ 08</b>						
5.ETAPA				1		<b>1</b>
<b>ZAŘ 08</b>						
7.ETAPA			1			<b>1</b>
<b>ZAŘ 08</b>						
8.ETAPA						









Označ.	SCHÉMA	POPIS	I.NP	II.NP	podkr.	CELKEM
<b>ZAŘ 09</b>	 rozm.: 120/120mm	<b>piktogram WCmuži</b>				
2.ETAPA		nerezová destička tmavá šedá-gravírování lepit na stěnu vedle dveří		1		<b>1</b>
<b>ZAŘ 09</b>						
3.ETAPA				1		<b>1</b>
<b>ZAŘ 09</b>						
4.ETAPA			1			<b>1</b>
<b>ZAŘ 09</b>						
5.ETAPA				1		<b>1</b>
<b>ZAŘ 09</b>						
7.ETAPA			1			<b>1</b>
<b>ZAŘ 09</b>						
8.ETAPA						


Označ.	SCHÉMA	POPIS	I.NP	II.NP	podkr.	CELKEM
ZAŘ 10	 rozm.: 120/120mm	<p>piktogram WC</p> <p>nerezová destička tmavá šedá-gravírování lepít na stěnu vedle dveří</p>		1		1
3.ETAPA						
ZAŘ 10						
4.ETAPA						
ZAŘ 10						
5.ETAPA						
ZAŘ 10			2			2
7.ETAPA						
8.ETAPA						
ZAŘ 10			4			4

Označ.	SCHÉMA	POPIS	I.NP	II.NP	podkr.	CELKEM
<b>ZAŘ 11</b>	 rozm.: 120/120mm	<p>piktogram úklid</p> <p>nerezová destička tmavá šedá-gravírování lepít na stěnu vedle dveří</p>		2		2
<b>3.ETAPA</b>						
<b>ZAŘ 11</b>			2			2
<b>4.ETAPA</b>						
<b>ZAŘ 11</b>			3			3
<b>5.ETAPA</b>						
<b>ZAŘ 11</b>			1			1
<b>7.ETAPA</b>						
<b>ZAŘ 11</b>						
<b>8.ETAPA</b>						

Označ.	SCHÉMA	POPIS	I.NP	II.NP	podkr.	CELKEM
<b>ZAŘ 12</b>  <b>4.ETAPA</b>	 rozm.: 120/120mm	<b>piktogram imobilní</b>  nerezová destička tmavá šedá-gravírování lepit na stěnu vedle dveří	2			<b>2</b>
<b>ZAŘ 13</b>  <b>5.ETAPA</b>	 rozm.: 120/120mm	<b>piktogram kuchyňka</b>  nerezová destička tmavá šedá-gravírování lepit na stěnu vedle dveří		1		<b>1</b>
<b>ZAŘ 13</b>  <b>8.ETAPA</b>			1			<b>1</b>
<b>ZAŘ 14</b>  <b>4.ETAPA</b>	 rozm.: 120/120mm	<b>piktogram sprcha</b>  nerezová destička tmavá šedá-gravírování lepit na stěnu vedle dveří	1			<b>1</b>
<b>ZAŘ 11</b>  <b>7.ETAPA</b>			2			<b>2</b>

Označ.	SCHÉMA	POPIS	I.NP	II.NP	podkr.	CELKEM
<b>ZAŘ 15</b>  <b>4.ETAPA</b>	  madlo pevné 1x - dl.600	<b>invalidní madlo k umyvadlu pevné</b>  typový výrobek  vysoce odolné poškození zajištění proti krádeži  provedení: nerez matovaná	1			1
<b>ZAŘ 16</b>  <b>4.ETAPA</b>	  délka 900mm	<b>sada invalidních madel k WC míse</b> vč.držáku na toaletní papír typový výrobek vysoce odolné poškození zajištění proti krádeži madlo výklopné vč.držáku na toaletní papír madlo pevné uzavřené provedení: nerez matovaná	1			1
<b>ZAŘ 17</b>  <b>4.ETAPA</b>	  rozm.:400/600	<b>zrcadlo pro invalidní WC</b> <b>standart</b> vyklopené - vysoce odolné poškození zajištění proti krádeži spec. uchycení zrcadla v nerezovém rámu  provedení: nerez matovaná	1			1

Označ.	SCHÉMA	POPIS	I.NP	II.NP	podkr.	CELKEM
<b>ZAŘ 18</b>  <b>4.ETAPA</b>	 rozm.:410/700mm	<b>mezistěna k pisoáru</b>  keramika montáž na stěnu dodávka vč. kotevních prvků provedení: bílá	1			<b>1</b>
<b>ZAŘ 19</b>  <b>4.ETAPA</b>	 rozm.:570/860/480mm (rozložené)	<b>přebalovací pult</b>  odolné provedení bezpečnostní popruhy háček na zavěšení tašek  provedení: plasts antibakteriální ochranou odstín bílá	1			<b>1</b>
<b>ZAŘ 20</b>  <b>7.ETAPA</b>  <b>ZAŘ 20</b>  <b>8.ETAPA</b>	 rozm.:300/160/350mm	<b>odpadkový koš závěsný typový</b>  montáž na omítku objem 12 l materiál: nerez plech matovaný	5			<b>5</b>
			5			<b>5</b>

Označ.	SCHÉMA	POPIS	I.NP	II.NP	podkr.	CELKEM
<div>ZAŘ 21</div> <div>8.ETAPA</div>	<div> rozm.: 150/75/55mm</div>	<div>držák na toaletní papír</div> <div>montáž na stěnu dodávka včetně kotvících prvků</div> <div>provedení: nerez. ocel</div>	5			5